



# Report morbillo 2024

---

22/05/2024



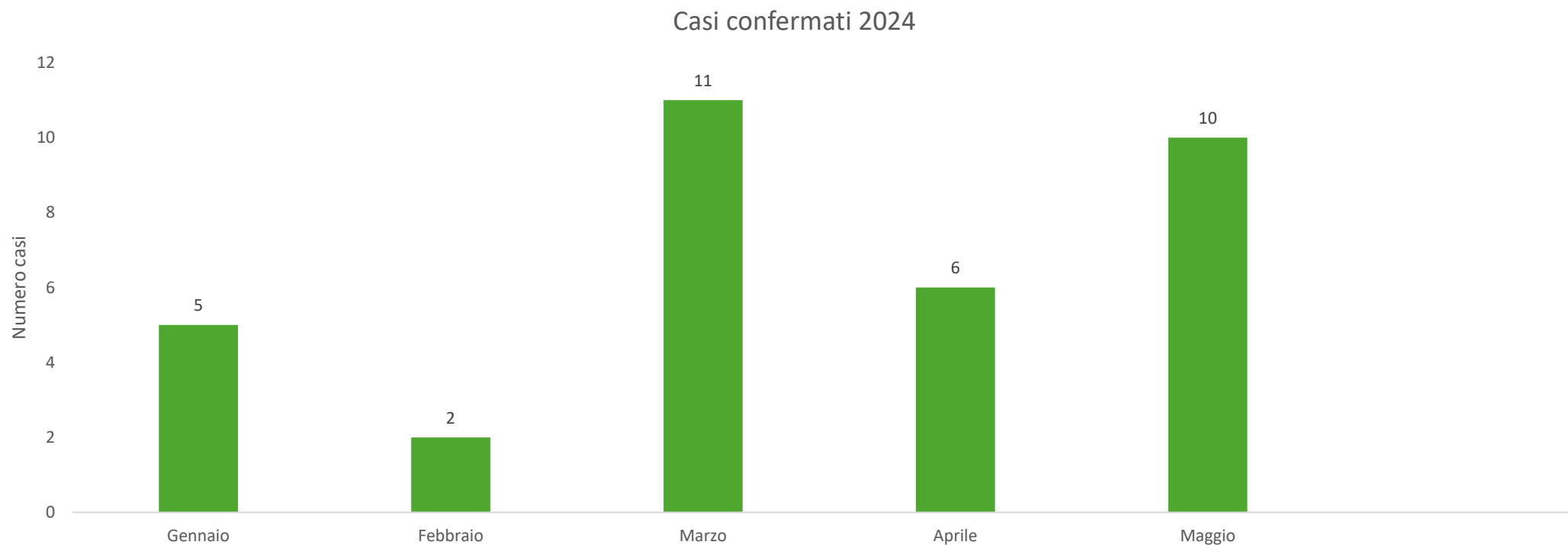
Regione  
Lombardia

# Report morbillo 2024

Casi confermati di morbillo in Lombardia nel 2024, per mese di inizio sintomi.

Casi totali: 34

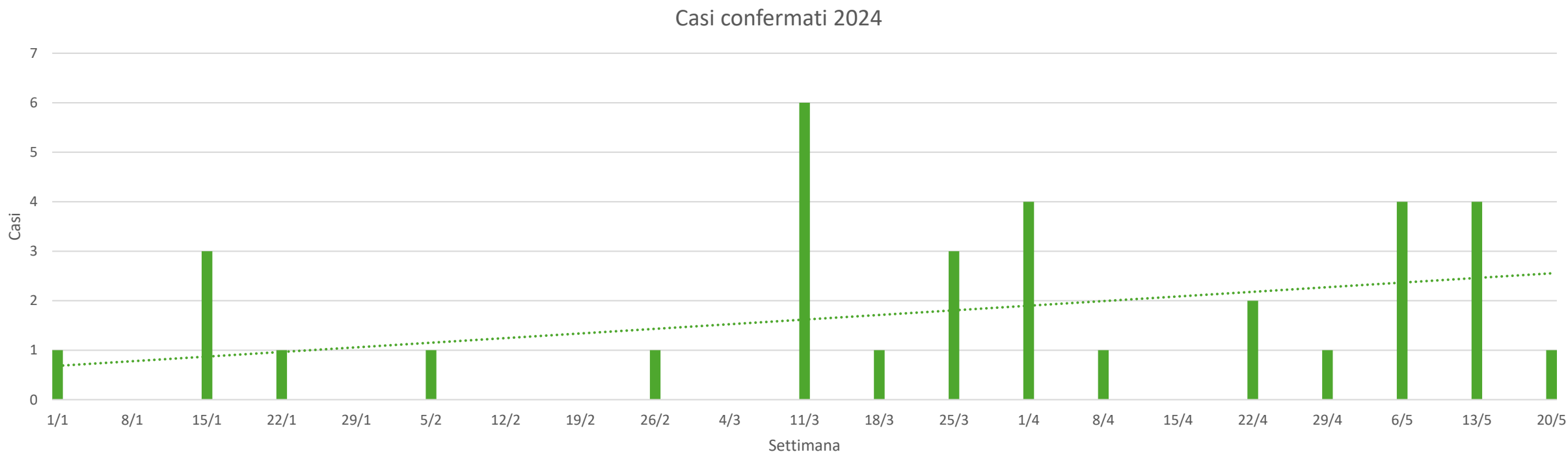
Dati estratti da Sorveglianza Morbillo ISS (aggiornati al 22/05/2024)



22/05/2024

# Report morbillo 2024

Casi confermati di morbillo in Lombardia nel 2024, per mese di inizio sintomi.  
Dati estratti da Sorveglianza Morbillo ISS (aggiornati al 22/05/2024)



22/05/2024

# Report morbillo 2024

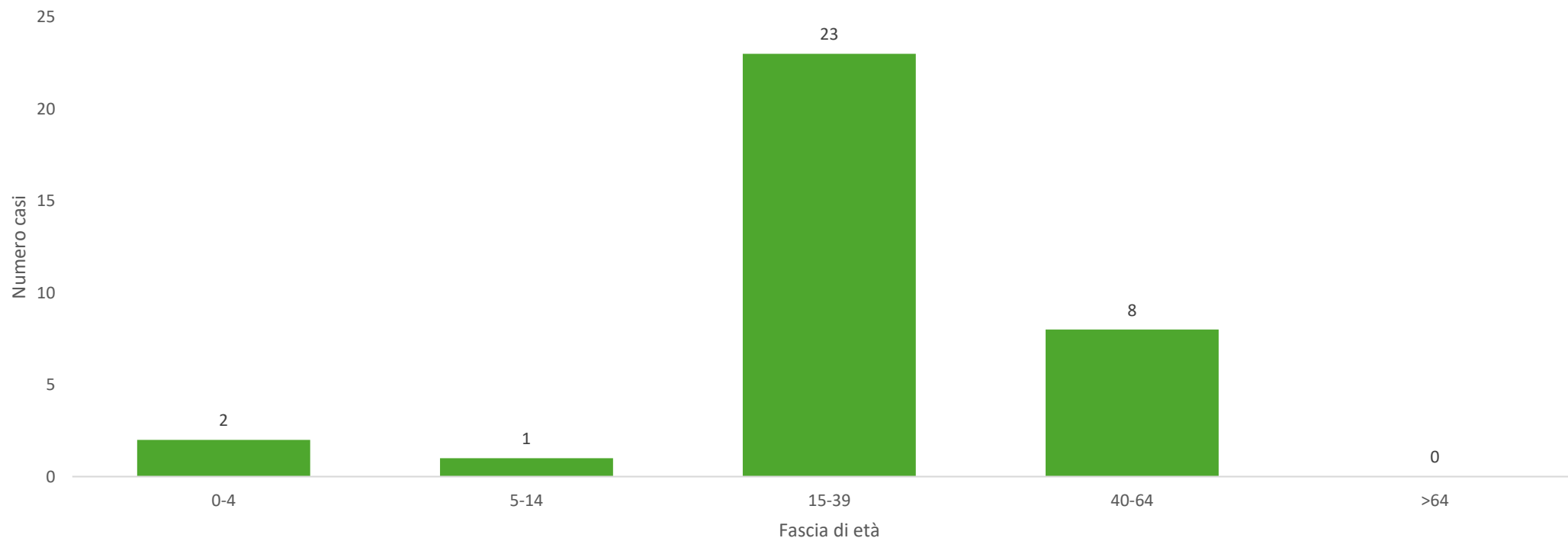
Casi confermati di morbillo in Lombardia, per ATS di presa in carico e mese di inizio sintomi.  
Dati estratti da Sorveglianza Morbillo ISS (aggiornati al 22/05/2024)

ATS	Gennaio	Febbraio	Marzo	Aprile	Maggio
Bergamo	0	0	4	0	0
Brescia	0	1	3	0	0
Brianza	0	0	0	1	0
Insubria	0	0	0	0	0
Milano	5	1	4	5	9
Montagna	0	0	0	0	1
Pavia	0	0	0	0	0
Val Padana	0	0	0	0	0
TOTALE	5	2	11	6	10

22/05/2024

# Report morbillo 2024

Casi confermati di morbillo in Lombardia nel 2024, per fascia di età.  
Dati estratti da Sorveglianza Morbillo ISS (aggiornati al 22/05/2024)



22/05/2024

# Report morbillo 2024

Operatori sanitari tra i casi confermati di morbillo in Lombardia nel 2024.  
Dati estratti da Sorveglianza Morbillo ISS (aggiornati al 22/05/2024)

Operatori  
sanitari

